



SWISS RESPONSIBLE INDICES


SCHWEIZER AKTIEN UND CHF-
OBLIGATIONEN ESG INDIZES "POWERED
BY ETHOS", BERECHNET VON SIX

Januar 2025



●ethos

1. Ethos heute
2. Ethos Indizes
3. Swiss Responsible Equity Index (SREI)
 - 3a) Methodik
 - 3b) Zusammensetzung
 - 3c) Performance
4. Swiss Responsible Bond Index (SRBI)
 - 4a) Methodik
 - 4b) Zusammensetzung
 - 4c) Performance



DIE ETHOS GRUPPE - PIONIER DES SRI* IN DER SCHWEIZ SEIT 1997

WWW.ETHOSFUND.CH



UNSERE RAISON D'ÊTRE

- Förderung von nachhaltigen Anlagen
- Förderung eines stabilen und wachsenden sozio-ökonomischen Umfelds



UNSERE DIENSTLEISTUNGEN

- Stimmrechtsausübung
- Aktionärsdialog
- Nachhaltigkeitsanalysen
- Anlagelösungen (nachhaltige Fonds & Indizes)
- Reporting Lösungen
- Weiterbildungen



UNSERE MITGLIEDER

- Über 250 Vorsorgeeinrichtungen
- Vertreten ca. 2 Mio Versicherte
- Verwalten ca. ein Drittel des Vermögens der 2. Säule in der Schweiz

*SRI: socially responsible investing (nachhaltige Anlagen)

WAS ETHOS AUSZEICHNET

MEINUNGSBILDNER MIT MEHR ALS 25 JAHREN ERFAHRUNG IM BEREICH NACHHALTIGKEIT

UNABHÄNGIGKEIT

- Non-Profit-Institution, gegründet von und für Vorsorgeeinrichtungen
- Ausschliesslich von den Kunden von Ethos Services finanziert
- Unabhängig von den analysierten Unternehmen

PROFESSIONALITÄT

- Ausgezeichnete Kenntnis der Unternehmen, insbesondere durch die Ausübung von Stimmrechten und dem Aktionärsdialog
- Ca. 40 Mitarbeiter in Genf und Zürich, darunter mehr als 20 Analysten
- Zusammenarbeit mit international anerkannten institutionellen Partnern

TRANSPARENZ

- Dokumente zur eigenen Corporate Governance (Charta, Jahresbericht und Jahresabschlüsse, usw.)
- Öffentliche Bekanntgabe der Stimmempfehlungen 5 Tage vor den Generalversammlungen
- Dialogthemen mit den Unternehmen

SYNERGIEN ZWISCHEN DEN AKTIVITÄTEN

GLOBALER ANSATZ, DER EINE SOLIDE KENNTNIS DER UNTERNEHMEN MIT SICH BRINGT

ETHOS ANLAGELÖSUNGEN

ca. CHF 5.4 Mrd. am 31.12.2024

Davon ca. CHF 1.7 Mrd., welche die Ethos Indizes nachbilden (Fonds und Mandate)

NACHHALTIGKEITSANALYSEN	STIMMRECHTSAUSÜBUNG	AKTIONÄRSDIALOG
<p>Abgedecktes Universum SPI SBI AAA-BBB MSCI World MSCI EM Top 250</p>	<p>Abgedecktes Universum SPI MSCI Europe (ex CH) Top 200 MSCI NAM Top 200 MSCI Asia Pacific Top 100 und weitere</p>	<p>Ethos Engagement Pool Schweiz 189 Mitglieder</p>
	<p>> 230 Kunden (ca. CHF 60 Mia.)</p>	<p>Ethos Engagement Pool International 117 Mitglieder</p>
<p>Analyse von über 2'000 Unternehmen und Emittenten</p>	<p>Analyse von über 800 Unternehmen</p>	<p>Engagement Services Diverse Banken und Asset Managers</p>
		<p>Universum von 2'000 Unternehmen</p>

● ethos

1. Ethos heute
2. Ethos Indizes
3. Swiss Responsible Equity Index (SREI)
 - 3a) Methodik
 - 3b) Zusammensetzung
 - 3c) Performance
4. Swiss Responsible Bond Index (SRBI)
 - 4a) Methodik
 - 4b) Zusammensetzung
 - 4c) Performance



EINE FAMILIE VON NACHHALTIGEN INDIZES, DIE VON ETHOS ENTWICKELT WURDEN

[DIREKTER LINK](#)

SCHWEIZER AKTIEN

CHF OBLIGATIONEN

INTERNATIONALE AKTIEN

ESG INDIZES

SREI

Aufgelegt im Jahr 2024

SRBI

Aufgelegt im Jahr 2024

Ethos Index on MSCI World

+0.19% p.a. seit 2015*

GOVERNANCE INDIZES

ESCGI

+0.38% p.a. seit 2017*

ESCGI Large

+0.57% p.a. seit 2019*

Verwaltetes Vermögen, das alle Ethos Indizes abbildet :
CHF 1.7 Mia per 31.12.2024

*Annualisierte Outperformance per 31.12.2024 im Vergleich zum Basisindex seit Auflegung des Index. Die historische Performance ist kein Hinweis auf die künftige Performance.

SWISS RESPONSIBLE INDICES

NEUE ESG INDIZES "POWERED BY ETHOS", BERECHNET VON SIX

- Ethos lanciert 2024 zwei neue Nachhaltigkeitsindizes:
 - › Ein Index auf Schweizer Aktien : [Swiss Responsible Equity Index \(SREI\)](#)
 - › Ein Index auf CHF Obligationen : [Swiss Responsible Bond Index \(SRBI\)](#)
- Ethos will damit Investitionen und Finanzierungen von Unternehmen / Emittenten fördern, die eine bessere extrafinanzielle Performance als ihre Peers aufweisen.
- Diese nachhaltigen Indizes gehen von den SPI- und SBI AAA-BBB-Indizes aus und schliessen Unternehmen/Emittenten aus, deren ESG-Praktiken von Ethos als ungenügend beurteilt werden.
- Diese Indizes ermöglichen es Investoren, die ESG-Risiken ihrer Anlagen zu reduzieren und gleichzeitig eine diversifizierte Exponierung gegenüber den Schweizer Aktien- und CHF Obligationenmärkten zu erhalten (geringer Tracking Error im Vergleich zu den Basisindizes).

NEUE ESG-INDIZES «POWERED BY ETHOS», BERECHNET VON SIX

	SREI	SRBI
BASISUNIVERSUM	SPI	SBI AAA-BBB
MIN. ESG RATING	B+	B+
AUSSCHLÜSSE	Gemäss Ethos-Charta*	Gemäss Ethos-Charta* & asset-backed securities
GEWICHTUNG	Marktkapitalisierung**	Marktwert
REBALANCING	Jährlich (September)	Monatlich
AUFLEGUNGSDATUM	29.12.2023	28.03.2024
ANFANG DER PERFORMANCE***	24.09.2018	01.01.2019
ANZAHL EMITTENTEN IM INDEX (BASISUNIVERSUM) PER 31.12.2024	139 Unternehmen (SPI: 201)	277 Emittenten (SBI AAA-BBB: 350)
GEWICHT DER NICHT EINBEZOGENEN EMITTENTEN	1.6%	6.4%


* Dies umfasst Unternehmen, die die Kriterien des Schweizer Vereins für verantwortungsbewusste Kapitalanlagen (SVVK-ASIR) und / oder Prinzipien des UN Global Compacts (UNGC) nicht erfüllen.

** Free float adjustiert. Maximales Gewicht pro Titel (Cap): 20%.

*** Die Performance des Index bis zum Auflegungsdatum ist ein von SIX berechneter Backtest. Das Datum der Einführung des SREI entspricht dem Datum der jährlichen Rebalancierung des SPI.

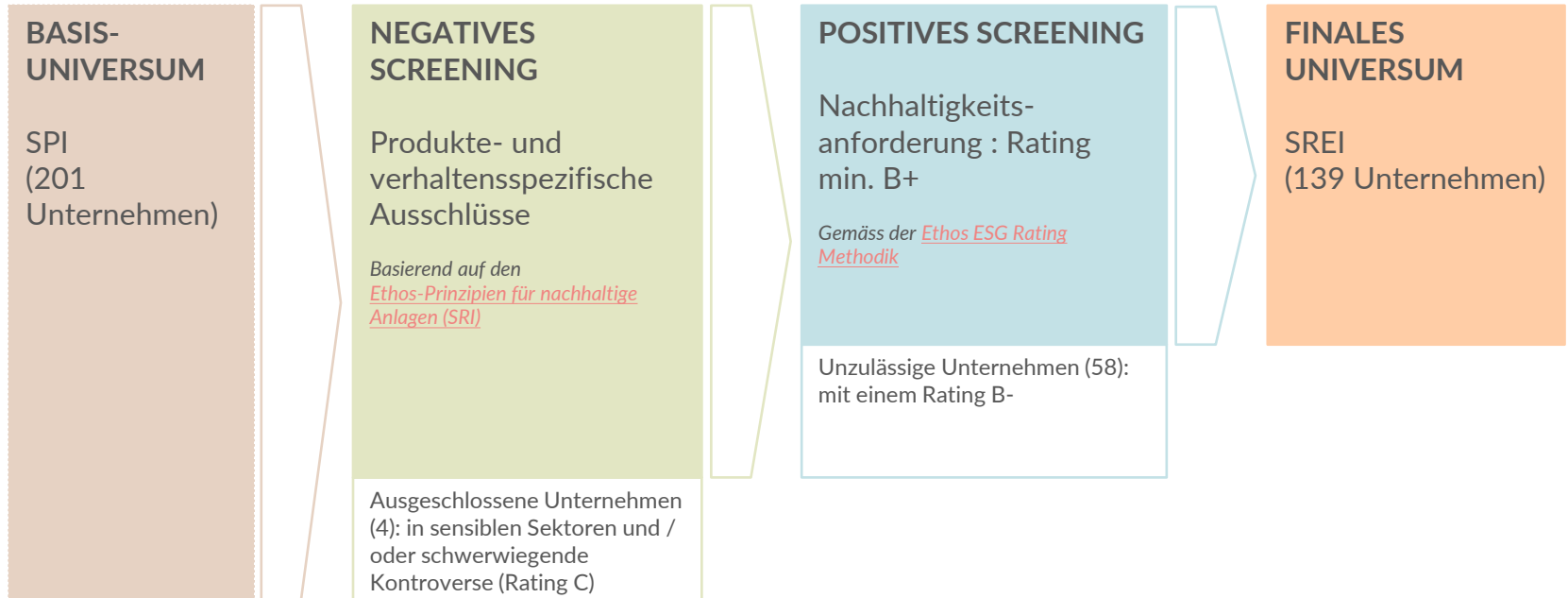
●ethos

1. Ethos heute
2. Ethos Indizes
3. **Swiss Responsible Equity Index (SREI)**
 - 3a) Methodik
 - 3b) Zusammensetzung
 - 3c) Performance
4. **Swiss Responsible Bond Index (SRBI)**
 - 4a) Methodik
 - 4b) Zusammensetzung
 - 4c) Performance



AUFBAUPROZESS DES SREI

DATEN PER 31.12.2024



PRODUKTSPEZIFISCHE AUSSCHLÜSSE

KRITERIUM: UMSATZ AUS DEN FOLGENDEN SEKTOREN > 5%

	Konventionelle Rüstung
	Nichtkonventionelle Rüstung (systematisch ausgeschlossen)
	Glücksspiele
	Gentechnisch veränderte Organismen (GVO) in der Agrochimie
	Kernenergie
	Pornografie

	Tabak
	Kraftwerkskohle
	Ölsand
	Schieferöl und Schiefergas
	Öl und Gas aus der Arktis
	Pipelines für nicht konventionelles Öl und Gas

VERHALTENSPEZIFISCHE AUSSCHLÜSSE

KRITERIUM: ZUMINDEST EINE SCHWERWIEGENDE KONTROVERSE

KATEGORIEN VON KONTROVERSEN

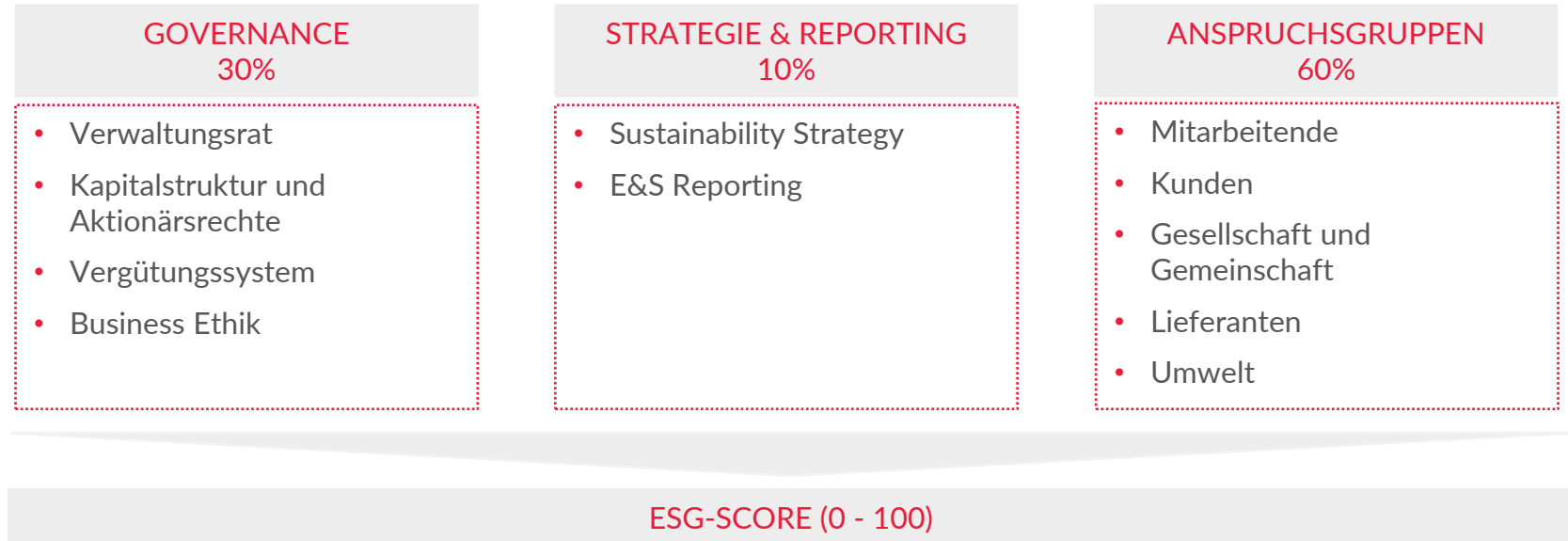
- **UMWELT:** schwere und irreversible Umweltschäden wie Umweltverschmutzung, Abholzung usw.
- **SOZIALES:** Verletzung von Menschenrechten, Kinderarbeit usw.
- **GOVERNANCE:** Funktionsweise des Verwaltungsrats, Vergütungen usw.
- **GESCHÄFTSETHIK:** Kartell und Marktmanipulation, Korruption usw.
- **PRODUKTE:** Produktsicherheit, kontroverse Finanzierungen und Investitionen usw.

KLASSIFIZIERUNG VON KONTROVERSEN

- **INDIVIDUELL:** Das Unternehmen sieht sich Anschuldigungen für Handlungen gegenüber, die nur es selbst begangen hat.
- **TRANSVERSAL:** Dasselbe Problem betrifft mehrere Unternehmen gleichzeitig, in ähnlichem Ausmass oder mit grossen Unterschieden zwischen den betroffenen Unternehmen.

ETHOS BEWERTUNGSMETHODOLOGIE (I)

QUANTITATIVER ESG-SCORE



Für jede der drei Säulen gibt es Indikatoren, die allen Sektoren gemeinsam sind, sowie Indikatoren, die spezifisch für einen (oder mehrere) Sektoren sind. Die Gewichtung der Indikatoren variiert je nach Sektor und Land des Unternehmens.

ETHOS BEWERTUNGSMETHODOLOGIE (II)

VOM ESG-SCORE ZUM ESG-RATING

		ESG-SCORE (z-Score im Verhältnis zu den Unternehmen im gleichen Sektor)			
		Unter einer Standardabweichung (-1)	Unter dem Durchschnitt	Über dem Durchschnitt	Über einer Standardabweichung (+1)
		MAXIMALES NIVEAU DER KONTROVERSEN	keine / geringfügig	B-	B+
moderat	B-		B+	A-	A-
bedeutend	B-		B-	B+	B+
wesentlich*	B-		B-	B-	B-
schwerwiegend**	C		C	C	C


Anlageuniversum

* Das Unternehmen ist in einen oder mehrere Fälle mit einem als besonders kritisch eingestuftem Schaden verwickelt. Beachten Sie, dass das häufige Auftreten von bedeutenden Kontroversen eine wesentliche Kontroverse darstellen kann.

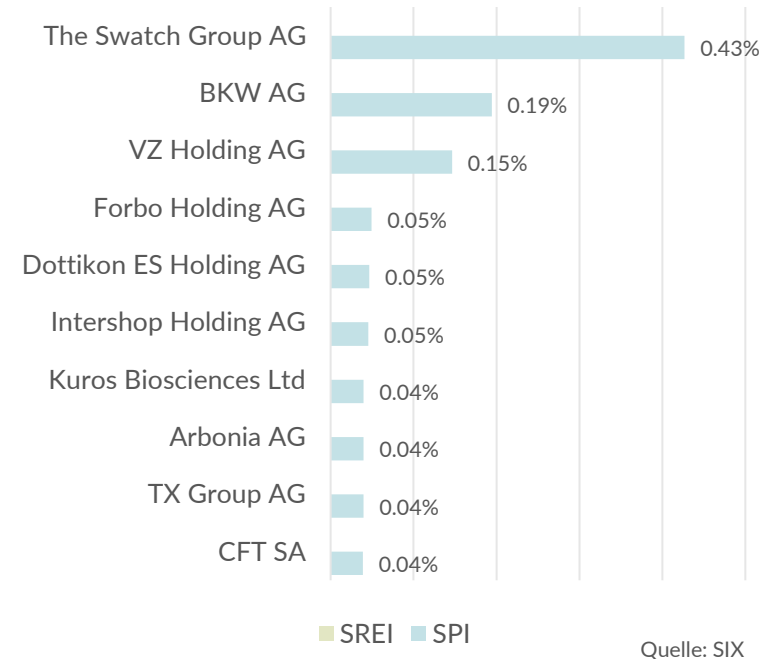
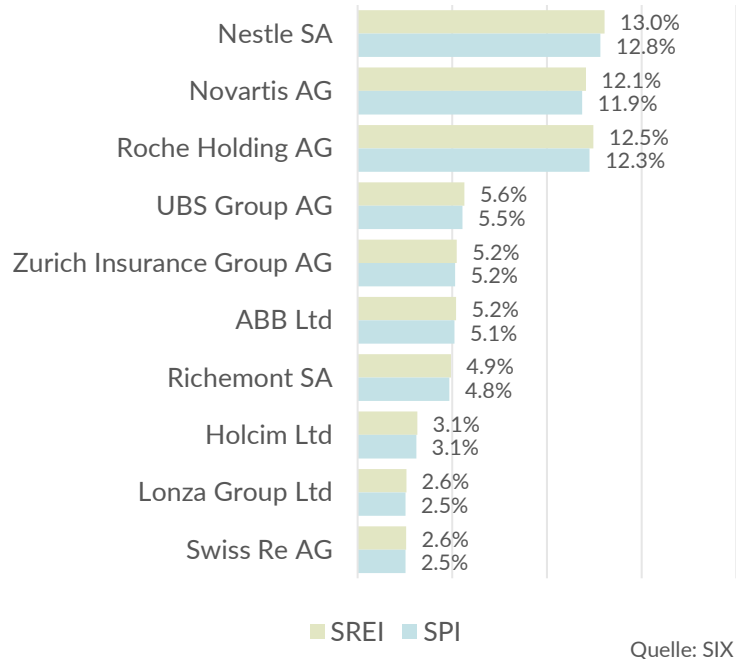
** Das Unternehmen ist in einen oder mehrere Fälle verwickelt, in denen unkontrollierte Schäden mit äusserst schwerwiegenden Auswirkungen aufgetreten sind. Sie spiegeln in der Regel eine gängige Praxis wider und können in den Bereich der Verletzung des internationalen Rechts fallen.

●ethos

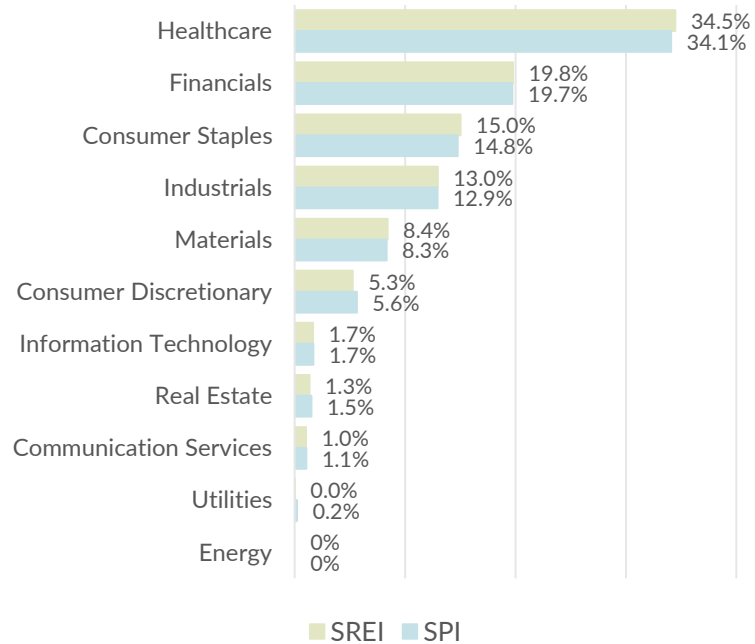
1. Ethos heute
2. Ethos Indizes
3. **Swiss Responsible Equity Index (SREI)**
 - 3a) Methodik
 - 3b) **Zusammensetzung**
 - 3c) Performance
4. **Swiss Responsible Bond Index (SRBI)**
 - 4a) Methodik
 - 4b) Zusammensetzung
 - 4c) Performance



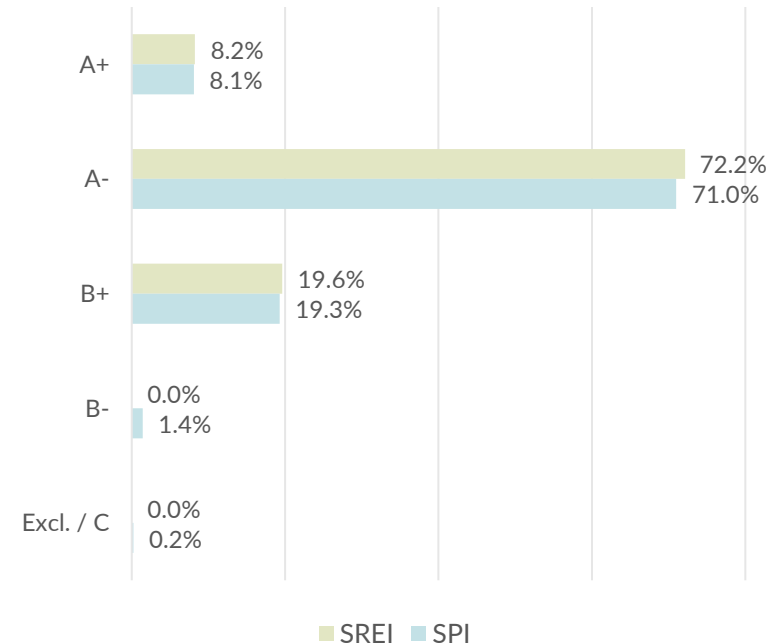
DIE 10 GRÖSSTEN UNTERNEHMEN & 10 GRÖSSTEN AUSSCHLÜSSE IM SRBI PER 31.12.2024



VERTEILUNG NACH GICS SEKTOR UND ETHOS ESG RATING PER 31.12.2024



Quelle: Morningstar Direct, SIX



Quelle: Ethos, SIX

●ethos

1. Ethos heute
2. Ethos Indizes
3. **Swiss Responsible Equity Index (SREI)**
 - 3a) Methodik
 - 3b) Zusammensetzung
 - 3c) **Performance**
4. **Swiss Responsible Bond Index (SRBI)**
 - 4a) Methodik
 - 4b) Zusammensetzung
 - 4c) Performance



PERFORMANCE DES SREI* VS SPI

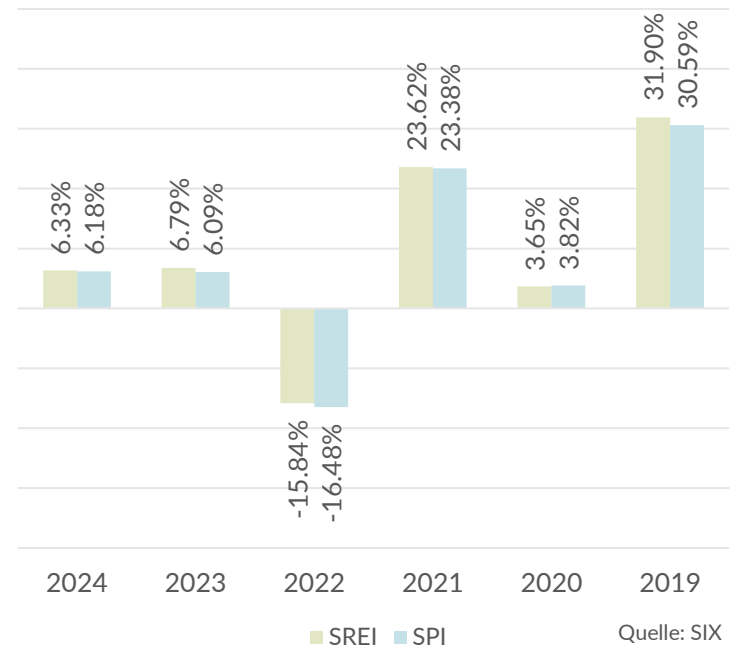
ZEITRAUM: 24.09.2018 – 31.12.2024



Quelle: SIX

*Die Performance des Index zwischen dem 24. September 2018 und dem 29. Dezember 2023 ist ein von SIX berechneter Backtest. Das Datum 24.09.2018 entspricht dem jährlichen Rebalancing des SPI durch die SIX. Die historische Performance ist kein Hinweis auf die künftige Performance.

PERFORMANCE DES SREI* VS SPI PER 31.12.2024



*Die Performance des Index zwischen dem 24. September 2018 und dem 29. Dezember 2023 ist ein von SIX berechneter Backtest. Das Datum 24.09.2018 entspricht dem jährlichen Rebalancing des SPI durch die SIX. Die historische Performance ist kein Hinweis auf die künftige Performance.

PERFORMANCE ATTRIBUTION SREI* VS SPI

ZEITRAUM: 24.09.2018 – 31.12.2024

- Die Titelauswahl erklärt fast 80 % der Outperformance des SREI seit dem 24. September 2018, dem Datum der jährlichen Rebalancierung des SPI durch die SIX.
- Den grössten Beitrag zur Outperformance leisteten die Titel, die nicht im Index enthalten sind, insbesondere Credit Suisse und Swatch Group.

Best Selections					Worst Selections						
	GICS Sector	Weight +/-	Return +/-	Effect		GICS Sector	Weight +/-	Return +/-	Effect		
1	Credit Suisse Group AG	Financials	-1.12	-153.86	3.81	1	Also Holding AG	Information Technology	-0.08	152.74	-0.11
2	The Swatch Group AG Bearer Shares	Consumer Discretionary	-0.43	-88.35	0.64	2	Temenos AG	Information Technology	0.04	-51.25	-0.07
3	Zurich Insurance Group AG	Financials	0.41	70.42	0.38	3	Kuros Biosciences Ltd	Health Care	0.00	211.14	-0.04
4	Compagnie Financiere Richemont SA Class	Consumer Discretionary	0.66	49.52	0.35	4	Accelleron Industries AG Ordinary Shares	Industrials	-0.02	103.82	-0.03
5	Vifor Pharma AG	Health Care	-0.24	-54.85	0.33	5	Romande Energie Holding SA	Utilities	0.03	-117.97	-0.03
6	The Swatch Group AG	Consumer Discretionary	-0.16	-86.31	0.23	6	EFG International AG	Financials	-0.04	35.54	-0.02
7	Sika AG Registered Shares	Materials	-0.02	-105.45	0.15	7	Swissquote Group Holding SA	Financials	-0.04	310.74	-0.02
8	DocMorris AG	Consumer Staples	-0.07	-96.14	0.13	8	GAM Holding AG	Financials	0.00	-157.17	-0.02
9	ABB Ltd	Industrials	0.19	101.37	0.11	9	Meyer Burger Technology AG	Information Technology	0.00	-89.13	-0.02
10	Swiss Life Holding AG	Financials	0.11	92.26	0.09	10	SoftwareONE Holding AG Ordinary Shares	Information Technology	-0.01	1.11	-0.02

Quelle: Morningstar Direct, SIX

*Die Performance des Index zwischen dem 24. September 2018 und dem 29. Dezember 2023 ist ein von SIX berechneter Backtest. Das Datum 24.09.2018 entspricht dem jährlichen Rebalancing des SPI durch die SIX. Die historische Performance ist kein Hinweis auf die künftige Performance.

RENDITE-RISIKO-KENNZAHLEN SREI* VS SPI AUF DER BASIS MONATLICHER DATEN PER 31.12.2024

10.2018 - 12.2024	SREI	SPI
RETURN P.A.	6.43%	5.91%
EXCESS RETURN P.A.	0.49%	
VOLATILITY (ST DEV)	12.61%	12.52%
SHARPE RATIO	0.57	0.53
TRACKING ERROR	0.38%	
INFORMATION RATIO	1.29	
BETA	1.01	1.00
MAXIMUM DRAWDOWN	-19.48%	-19.93%

Quelle: Morningstar Direct, SIX




[Direkter Link zu Website und Factsheet](#)

*Die Performance des Index zwischen dem 24. September 2018 und dem 29. Dezember 2023 ist ein von SIX berechneter Backtest. Das Datum 24.09.2018 entspricht dem jährlichen Rebalancing des SPI durch die SIX. Die historische Performance ist kein Hinweis auf die künftige Performance.

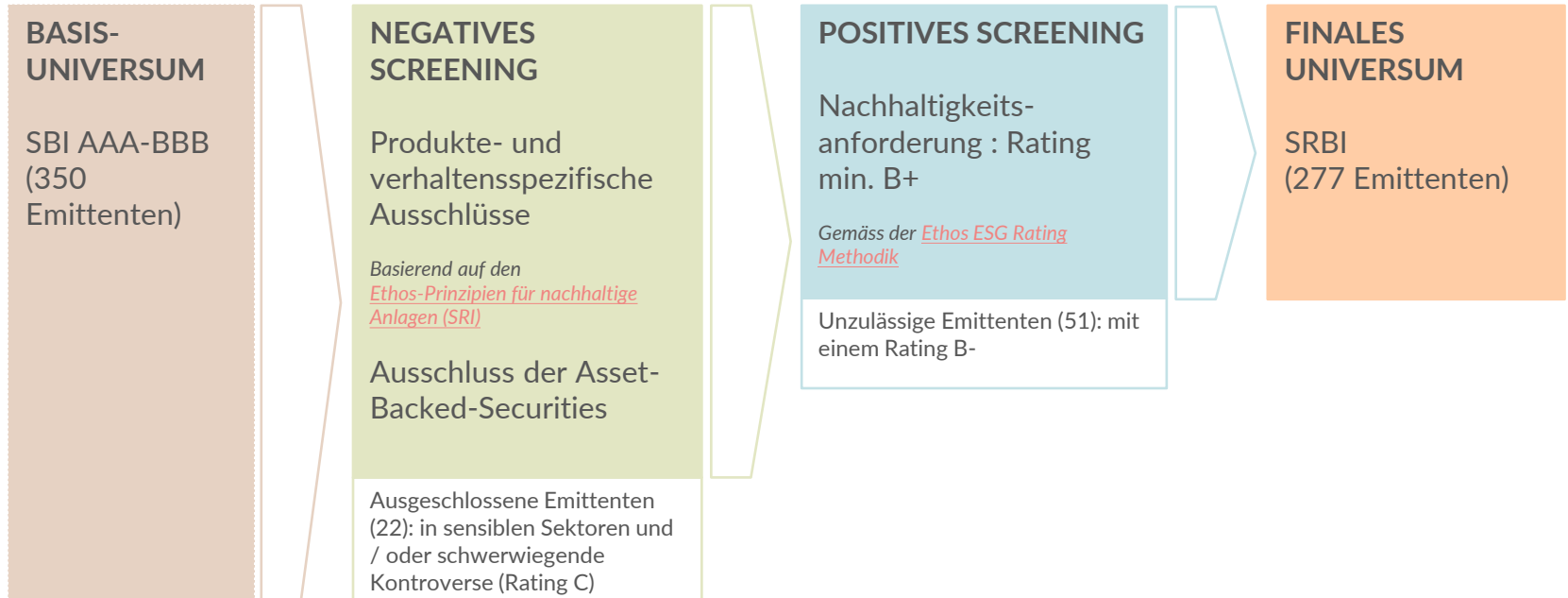
●ethos

1. Ethos heute
2. Ethos Indizes
3. Swiss Responsible Equity Index (SREI)
 - 3a) Methodik
 - 3b) Zusammensetzung
 - 3c) Performance
4. Swiss Responsible Bond Index (SRBI)
 - 4a) Methodik
 - 4b) Zusammensetzung
 - 4c) Performance



AUFBAUPROZESS DES SRBI

DATEN PER 31.12.2024



ETHOS BEWERTUNGSMETHODOLOGIE

UNTERSCHIEDLICHER ANSATZ JE NACH EMITTENTENTYP

**KOTIERTE
EMITTENTEN**

Gleicher Ansatz wie bei SREI

Vgl. Slides 12-15

**NICHT KOTIERTE
EMITTENTEN**

Eigene Ansätze von SRBI

Nächste Slides

**STAATLICHE
EMITTENTEN**

ETHOS BEWERTUNGSMETHODOLOGIE VOM ESG-SCORE ZUM ESG-RATING

BEWERTUNG AUF SEKTOREBENE		BEWERTUNG AUF UNTERNEHMENSEBENE				FINALES ESG RATING
BEITRAG ZU EINER NACHHALTIGEN ENTWICKLUNG	RATING	AUSWIRKUNG PRODUKTE UND DIENST-LEISTUNGEN	UMWELT- UND SOZIALE STRATEGIE	CORPORATE GOVERNANCE	ESG KONTRO-VERSEN	
Hervorragend / langfristig	A+	Die qualitative Bewertung der extrafinanziellen Leistungen des Unternehmens kann sich auf das sektorale Produkt- und Dienstleistungsrating auswirken. <ul style="list-style-type: none"> • positiv: wenn das Unternehmen die Vergleichsgruppe deutlich übertrifft • negativ: wenn das Unternehmen deutlich hinter seinen Mitbewerbern zurückbleibt, ESG-Kontroversen ausgesetzt ist und/oder eine schlechte Unternehmensführung an den Tag legt 				A+
Positiv/ vorübergehend	A-					A-
Neutral / nicht bedeutsam	B+					B+
Negativ	B-	Exposition gegenüber schwerwiegenden ESG-Kontroversen				B-
		>5% des Gesamtumsatzes in sensiblen Sektoren				C
						Ausschluss

ETHOS BEWERTUNGSMETHODOLOGIE (I) FÜR STAATLICHE EMITTENTEN

ENVIRONMENTAL PERFORMANCE

- Pro-Kopf-THG-Emissionen
- Pro-Kopf-Ökologischer-Fussabdruck
- Grad an Wasserstress
- Zugang zu sauberer und bezahlbarer Energie
- Klimawandelanfälligkeit

SOCIAL PERFORMANCE

- Einhaltung der Menschenrechte
- Mitspracherecht und Rechenschaftspflicht
- Einkommensungleichheit
- Human Development Index
- Gender Inequality Index

GOVERNANCE PERFORMANCE

- Korruptionsbekämpfung
- Politische Stabilität
- Staatseffizienz
- Rechtsstaat
- Regulierungsqualität

ESG-SCORE (0 - 100)

Diese Indikatoren stammen aus verschiedenen und unabhängigen Datenquellen, die einen soliden Ansatz mit einer breiten Abdeckung gewährleisten und gleichzeitig die Zeit bis zur Verfügbarkeit der Daten begrenzen (World Bank, UNDP, SDG Transformation Center, World Inequality Lab, Notre Dame Global Adaption Initiative usw.).

ETHOS BEWERTUNGSMETHODOLOGIE (II) FÜR STAATLICHE EMITTENTEN

	ESG-SCORE (z-Score im Verhältnis zu den anderen staatlichen Emittenten)			
	Unter einer Standard- abweichung (-1)	Unter dem Durchschnitt	Über dem Durchschnitt	Über einer Standard- abweichung (+1)
ESG-Rating basierend auf dem ESG-Score	B-	B+	A-	A+
Herabstufung, wenn zu den schlechtesten 10% in Säule E, S oder G gehörend	B-	B-	B+	A-
Ausschluss	C	C	C	C


Anlageuniversum

HINWEIS: Lokale Emittenten (z. B. Kantone, Provinzen) werden eine Stufe niedriger eingestuft als das jeweilige Land.

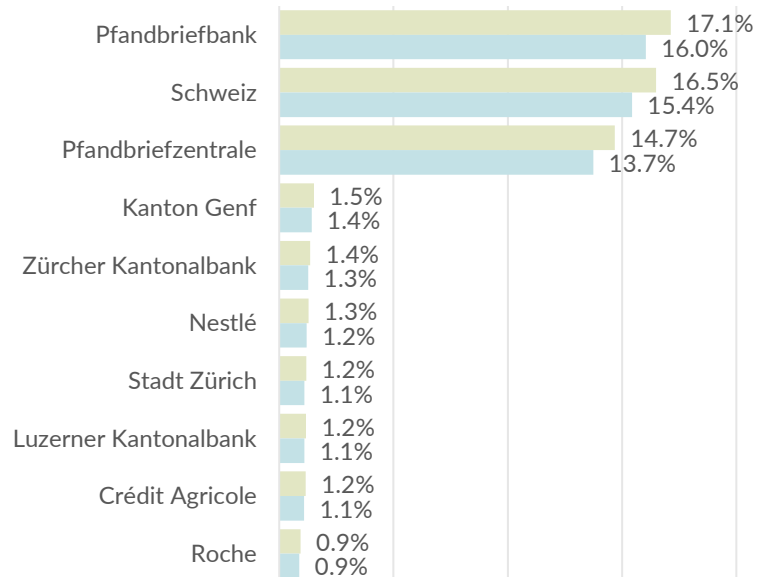
* Länder, gegen die internationale Sanktionen verhängt wurden, die erhebliche soziale Verstöße begangen haben oder die die wichtigsten internationalen Verträge über Massenvernichtungswaffen nicht ratifiziert haben.

●ethos

1. Ethos heute
2. Ethos Indizes
3. Swiss Responsible Equity Index (SREI)
 - 3a) Methodik
 - 3b) Zusammensetzung
 - 3c) Performance
4. Swiss Responsible Bond Index (SRBI)
 - 4a) Methodik
 - 4b) **Zusammensetzung**
 - 4c) Performance

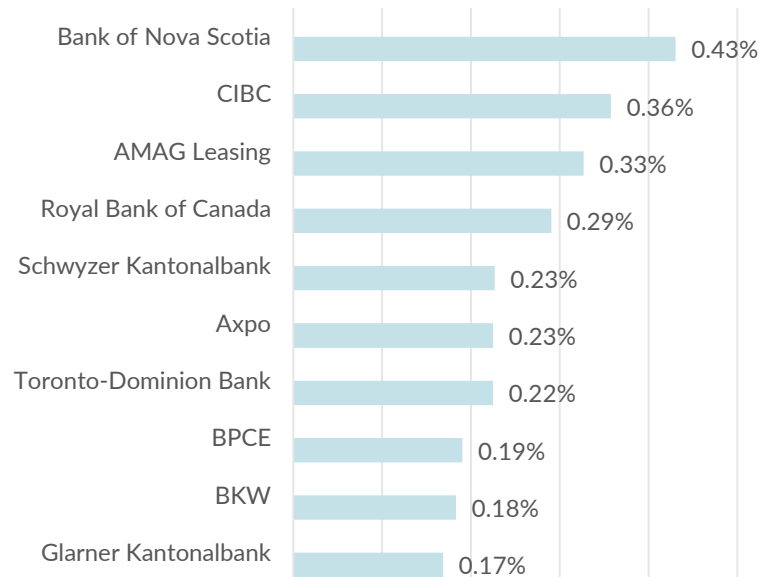


DIE 10 GRÖSSTEN EMITTENTEN & 10 GRÖSSTEN AUSSCHLÜSSE IM SRBI PER 31.12.2024



■ SRBI ■ SBI AAA-BBB

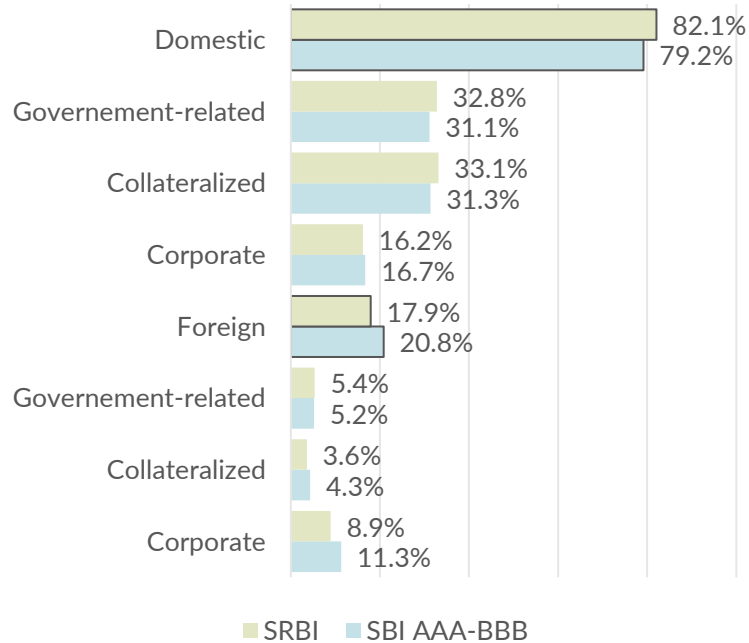
Quelle: SIX



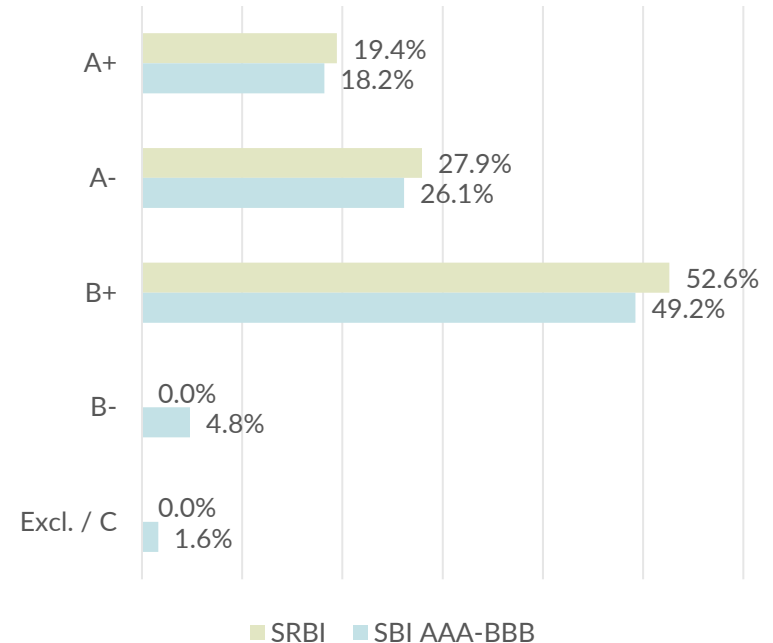
■ SRBI ■ SBI AAA-BBB

Quelle: SIX

VERTEILUNG NACH DOMIZIL & KATEGORIE UND NACH ETHOS ESG-RATING PER 31.12.2024



Quelle: SIX

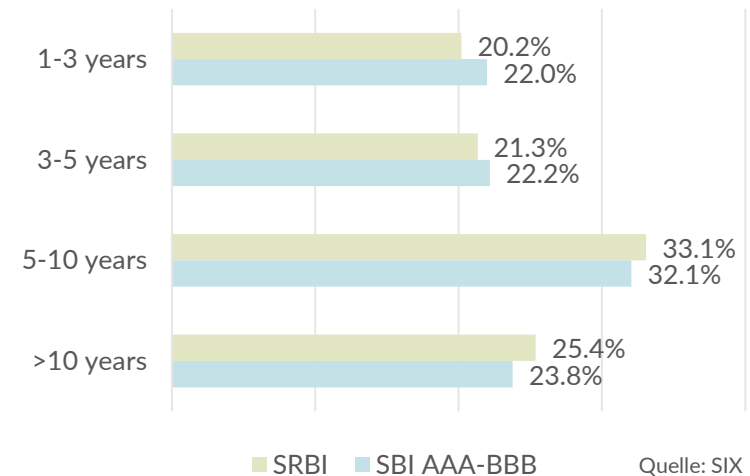
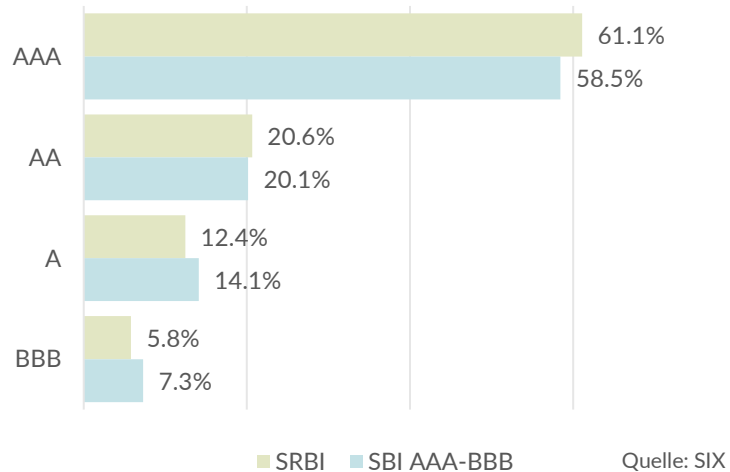


Quelle: Ethos, SIX

VERTEILUNG NACH SIX COMPOSITE RATING UND MATURITÄT PER 31.12.2024


	SRBI	SBI AAA-BBB
Yield to maturity	0.64%	0.65%

	SRBI	SBI AAA-BBB
Macaulay duration (years)	7.48	7.22



●ethos

1. Ethos heute
2. Ethos Indizes
3. Swiss Responsible Equity Index (SREI)
 - 3a) Methodik
 - 3b) Zusammensetzung
 - 3c) Performance
4. Swiss Responsible Bond Index (SRBI)
 - 4a) Methodik
 - 4b) Zusammensetzung
 - 4c) Performance



PERFORMANCE SRBI* VS SBI AAA-BBB

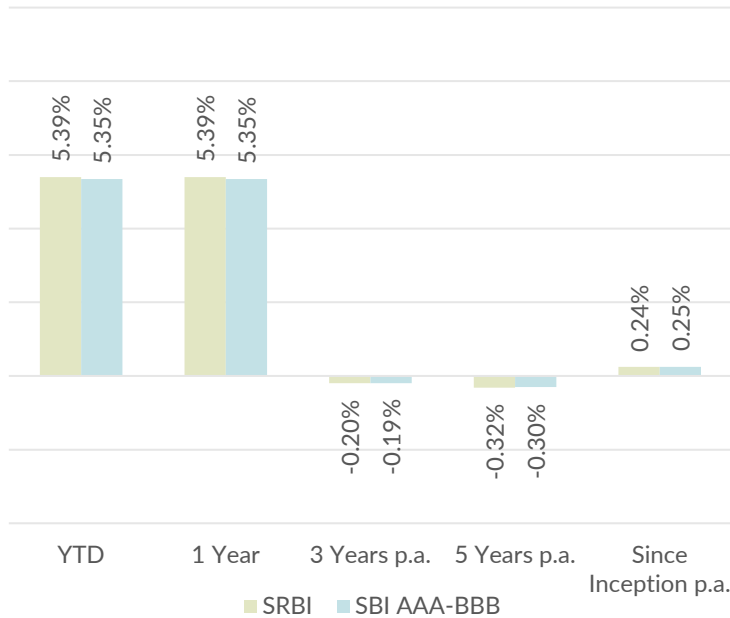
ZEITRAUM: 01.01.2019 – 31.12.2024



Quelle: SIX

* Die Performance des Index zwischen dem 1. Januar 2019 und 31. März 2024 ist ein von SIX berechneter Backtest. Die historische Performance ist kein Hinweis auf die künftige Performance.

PERFORMANCE SRBI* VS SBI AAA-BBB PER 31.12.2024



Quelle: SIX

* Die Performance des Index zwischen dem 1. Januar 2019 und 31. März 2024 ist ein von SIX berechneter Backtest. Die historische Performance ist kein Hinweis auf die künftige Performance.

RENDITE-RISIKO-KENNZAHLEN SRBI* VS SBI AAA-BBB AUF DER BASIS MONATLICHER DATEN PER 31.12.2024

01.2019 - 12.2024	SRBI	SBI AAA-BBB
RETURN P.A.	0.24%	0.25%
EXCESS RETURN P.A.	0.00%	
VOLATILITY (ST DEV)	5.05%	4.91%
SHARPE RATIO	0.09	0.09
TRACKING ERROR	0.19%	
INFORMATION RATIO	-0.02	
BETA	1.03	1.00
MAXIMUM DRAWDOWN	-16.29%	-15.91%

Quelle: Morningstar Direct, SIX



[Direkter Link zu Website und Factsheet](#)

Ethos

Place de Pont-Rouge 1 / Case postale 1051 / 1211 Genève 26

Büro Zürich

Glockengasse 18 / 8001 Zurich

info@ethosfund.ch
www.ethosfund.ch
T +41 58 201 89 89



Signatory of:



Dieses Marketingdokument wird von Ethos Services SA herausgegeben. Sie ist nicht für die Verbreitung oder Verwendung durch natürliche oder juristische Personen bestimmt, die Bürger eines Staates sind oder ihren Wohnsitz an einem Ort, in einem Staat, in einem Land oder in einer Gerichtsbarkeit haben, in der ihre Verbreitung, Veröffentlichung, Verfügbarkeit oder Verwendung gegen die geltenden Gesetze oder Vorschriften verstoßen würde. Nur die letzte Version des Verkaufsprospekts, des Reglements und des Jahresberichts des Fonds oder Teilfonds gilt als die Veröffentlichung, auf der die Anlageentscheidungen basieren. Diese Dokumente sind auf der Website www.ethosfund.ch oder bei den oben genannten Ethos-Stellen erhältlich. Die in diesem Dokument enthaltenen Informationen oder Daten stellen weder ein Angebot noch eine Aufforderung zum Kauf, Verkauf oder zur Zeichnung von Wertpapieren oder anderen Finanzinstrumenten dar. Die hierin enthaltenen Informationen, Meinungen und Einschätzungen spiegeln eine Beurteilung zum Zeitpunkt der Veröffentlichung wider und können ohne vorherige Ankündigung geändert werden. Ethos Services SA hat keine Schritte unternommen, um sicherzustellen, dass die in diesem Dokument erwähnten Fonds oder Teilfonds von Fonds für jeden einzelnen Anleger geeignet sind, und dieses Dokument kann ein unabhängiges Urteil nicht ersetzen. Der Wert und die Erträge der in diesem Dokument erwähnten Wertpapiere oder Finanzinstrumente können nach oben oder unten schwanken, und die Anleger erhalten möglicherweise nicht den gesamten ursprünglich investierten Betrag zurück. Die Risikofaktoren sind im Fondsprospekt beschrieben. Es ist daher nicht beabsichtigt, sie hier vollständig wiederzugeben. Die Performance in der Vergangenheit ist kein Leitfaden oder eine Garantie für zukünftige Ergebnisse. Die Leistungsdaten enthalten keine Provisionen oder Gebühren, die bei der Zeichnung oder Rücknahme von Anteilen erhoben werden. Dieses Marketingmaterial soll weder die vom Fonds herausgegebene detaillierte Dokumentation noch die Informationen ersetzen, die Anleger von dem oder den Finanzintermediären erhalten müssen, die für ihre Anlagen in die Anteile der in diesem Dokument erwähnten Fonds oder Teilfonds zuständig sind. Wenn das Portfolio aus Vermögenswerten besteht, die auf andere Währungen lauten, kann das mit Wechselkurschwankungen verbundene Risiko bestehen bleiben.

